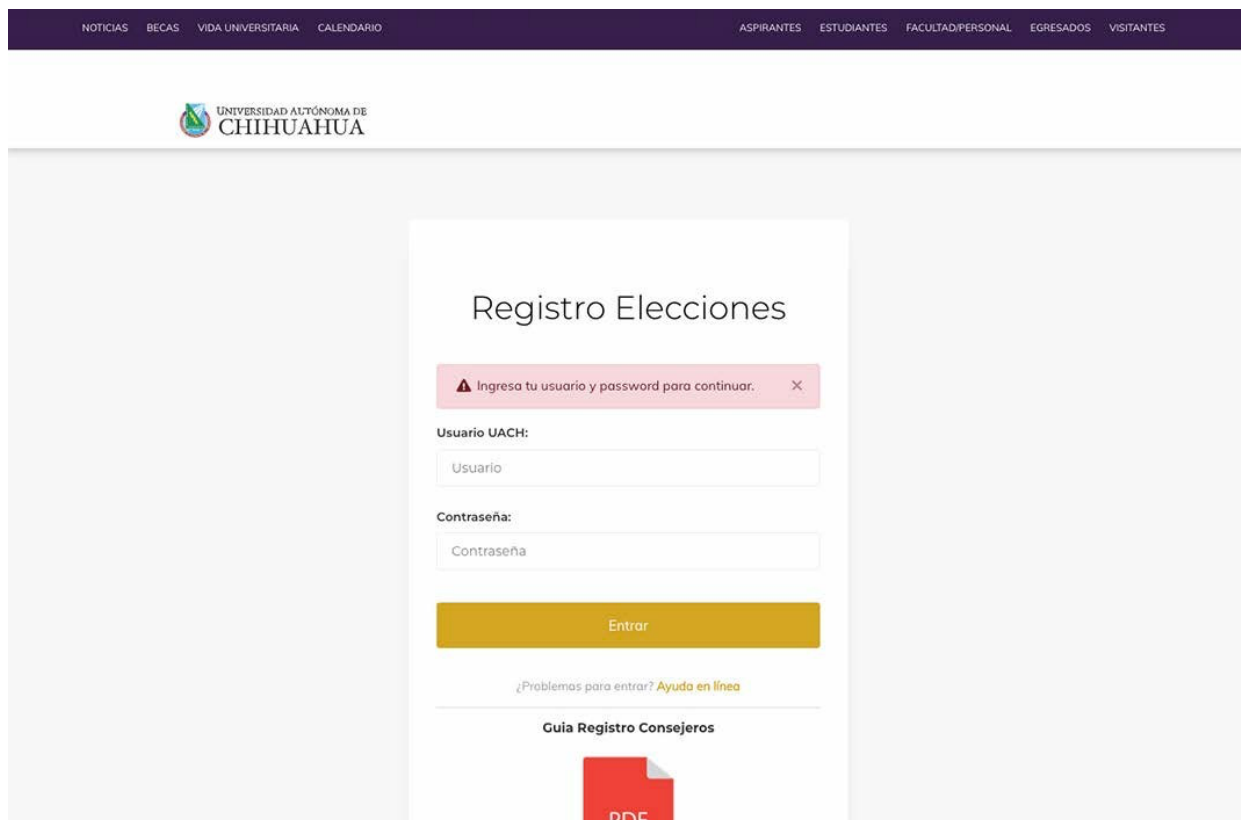


Plataforma de registro para elecciones consejeros técnicos y Universitarios

Bienvenido a la plataforma de registro de candidaturas para las elecciones de consejeros y técnicos universitarios.

Para acceder al registro, ingrese sus credenciales con las que ingresa a los sistemas universitarios y de clic en *Entrar*



The screenshot shows the login interface for the UACH registration platform. At the top, a dark purple navigation bar contains links for NOTICIAS, BECAS, VIDA UNIVERSITARIA, CALENDARIO, ASPIRANTES, ESTUDIANTES, FACULTAD/PERSONAL, EGRESADOS, and VISITANTES. Below this is the UACH logo and the text 'UNIVERSIDAD AUTÓNOMA DE CHIHUAHUA'. The main content area features a white box with the title 'Registro Elecciones'. A pink error message reads 'Ingresar tu usuario y password para continuar.' with a close button. Below are input fields for 'Usuario UACH:' and 'Contraseña:'. A yellow 'Entrar' button is positioned below the fields. A link for '¿Problemas para entrar? Ayuda en línea' is provided. At the bottom, there is a link for 'Guía Registro Consejeros' and a red PDF icon.

Al ingresar visualizará el menú principal con tres apartados:

Candidato individual – Consejero Universitario: El cual es la máxima autoridad en la Universidad.

Candidato individual – Consejero Técnico: Es la máxima autoridad en cada Facultad.

Planilla: Grupo de candidatos a consejeros universitarios y técnicos.

SELECCIONA EL TIPO DE REGISTRO

CANDIDATO INDIVIDUAL
CONSEJERO UNIVERSITARIO



CANDIDATO INDIVIDUAL
CONSEJERO TÉCNICO



PLANILLA



Candidato individual – Consejero Universitario

REGISTRO A CANDIDATURAS DE ELECCIONES DE CONSEJERÍAS TÉCNICAS Y UNIVERSITARIAS a337275@uach.mx Cerrar Sesión

SELECCIONA EL TIPO DE REGISTRO

CANDIDATO INDIVIDUAL
CONSEJERO UNIVERSITARIO

CANDIDATO INDIVIDUAL
CONSEJERO TÉCNICO

PLANILLA

Al seleccionar este apartado mostrará el formato en el que el candidato podrá registrar los datos requeridos para su registro.

REGISTRO A CANDIDATURAS DE ELECCIONES DE CONSEJERÍAS TÉCNICAS Y UNIVERSITARIAS a337275@uach.mx Cerrar Sesión

REGISTRO CANDIDATO A CONSEJERO UNIVERSITARIO INDIVIDUAL

UNIDAD ACADÉMICA FACULTAD DE CIENCIAS POLITICAS Y SOCIALES

PROGRAMA EDUCATIVO LICENCIADO EN CIENCIAS DE LA COMUNICACION

TITULAR 337275 ANA LILIA CORRAL ORTA

FOTOGRAFÍA Choose File No file chosen DOCUMENTACIÓN Choose File No file chosen

URL DE VIDEO URL DE VIDEO

SUPLENTE MATR NOMBRE

REPRESENTANTE ELECTORAL MATR NOMBRE

GUARDAR

Unidad Académica: Unidad académica a la que pertenece el candidato.

Programa educativo: Programa educativo al que pertenece el candidato.

Titular: La matrícula y el nombre estarán precargados, los datos corresponden a la persona que inició sesión y es quien realiza el registro

Fotografía: Las características para la fotografía debe de ser de 300 x 300 pixeles, de un tamaño máximo de 100 kb y en formato JPEG. La imagen que elija será la fotografía con la que se presentará su candidatura, para elegirla pulsar el botón de *Choose file* y seleccionar la imagen que desea agregar.

Documentación: La documentación que tendrá que adjuntar se especifica en la página <https://elecciones.uach.mx/>



Al seleccionar la opción de *Convocatorias y formatos* llevará al listado de las Unidades académicas.



Al seleccionar la unidad correspondiente aparecerá las opciones para descargar la documentación necesaria. (Las opciones para la documentación pueden variar según la Unidad Académica a la cual pertenece)

Al completar todos los puntos requeridos favor de combinar todos los documentos en un solo archivo PDF en el orden indicado.

Seleccione *Choose file* y adjunte el archivo PDF que se requiere subir a la plataforma.

URL de video: Agregar la url del video referente a su presentación como candidato.

Suplente: Ingresar la matrícula (solo números) de quien será el suplente, al darle clic en el ícono de buscar, si es una matrícula válida, aparecerá el nombre en automático.

Representante electoral: Ingresar la matrícula (solo números) de quien será el representante electoral, al darle clic en el ícono de buscar, si es una matrícula válida, aparecerá el nombre en automático.

Dar clic en *Guardar*.

Candidato individual – Consejero Técnico



Al seleccionar este apartado mostrará el formato en el que el candidato podrá registrar los datos requeridos para su registro.

REGISTRO CANDIDATO A CONSEJERO TÉCNICO INDIVIDUAL

UNIDAD ACADÉMICA

FACULTAD DE CIENCIAS POLITICAS Y SOCIALES

PROGRAMA EDUCATIVO

LICENCIADO EN CIENCIAS DE LA COMUNICACION

TITULAR

337275

ANA LILIA CORRAL ORTA

FOTOGRAFÍA

Choose File No file chosen

DOCUMENTACIÓN

Choose File No file chosen

URL DE VIDEO

URL DE VIDEO

SUPLENTE

MATRICUL



NOMBRE

REPRESENTANTE ELECTORAL

MATRICUL



NOMBRE

GUARDAR

Unidad Académica: Unidad académica a la que pertenece el candidato.

Programa educativo: Programa educativo al que pertenece el candidato.

Titular: La matrícula y el nombre estarán precargados, los datos corresponden a la persona que inició sesión y es quien realiza el registro

Fotografía: Las características para la fotografía debe de ser de 300 x 300 pixeles, de un tamaño máximo de 100 kb y en formato JPEG. La imagen que elija será la fotografía con la que se presentará su candidatura, para elegirla pulsar el botón de *Choose file* y seleccionar la imagen que desea agregar.

Documentación: La documentación que tendrá que adjuntar se especifica en la página <https://elecciones.uach.mx/>



Al seleccionar la opción de *Convocatorias y formatos* llevará al listado de las unidades académicas.



Al seleccionar la unidad correspondiente aparecerá las opciones para descargar la documentación necesaria. (Las opciones para la documentación pueden variar según la Unidad Académica a la cual pertenece)

Al completar todos los puntos requeridos favor de combinar todos los documentos en un solo archivo PDF.

Seleccione *Choose file* y adjunte el archivo PDF que se requiere subir a la plataforma.

URL de video: Agregar la url del video referente a su presentación como candidato.

Suplente: Ingresar la matrícula (solo números) de quien será el suplente, al darle clic en el ícono de buscar, si es una matrícula válida, aparecerá el nombre en automático.

Representante electoral: Ingresar la matrícula (solo números) de quien será el representante electoral, al darle clic en el ícono de buscar, si es una matrícula válida, aparecerá el nombre en automático.

Dar clic en *Guardar*.

Planilla

REGISTRO A CANDIDATURAS DE ELECCIONES DE CONSEJERÍAS TÉCNICAS Y UNIVERSITARIAS

a337275@uach.mx [Cerrar Sesión](#)

SELECCIONA EL TIPO DE REGISTRO

CANDIDATO INDIVIDUAL
CONSEJERO UNIVERSITARIO

CANDIDATO INDIVIDUAL
CONSEJERO TÉCNICO

PLANILLA

Al seleccionar el apartado de planilla mostrará el formato en el que el candidato representante podrá registrar a los diferentes candidatos de su Unidad Académica, es muy importante revisar la convocatoria correspondiente para realizar el llenado de los campos que ahí se indican.

REGISTRO A CANDIDATURAS DE ELECCIONES DE CONSEJERÍAS TÉCNICAS Y UNIVERSITARIAS

a337275@uach.mx [Cerrar Sesión](#)

REGISTRO DE PLANILLA

| | | |
|---------------------------|---|---|
| UNIDAD ACADÉMICA | FACULTAD DE CIENCIAS POLITICAS Y SOCIALES | |
| PLANILLA | NOMBRE DE PLANILLA | |
| REPRESENTANTE ELECTORAL 1 | 337275 | ANA LILIA CORRAL ORTA |
| REPRESENTANTE ELECTORAL 2 | 34657 <input type="text"/> | ELSA L SIQUEIROS LOERA |
| URL DE VIDEO | URL DE VIDEO | |
| FOTOGRAFÍA | <input type="button" value="Choose File"/> No file chosen | DOCUMENTACIÓN <input type="button" value="Choose File"/> No file chosen |

CANDIDATOS

Unidad Académica: Unidad académica a la que pertenece el candidato.

Planilla: Registrar el nombre de la planilla.

Representante electoral 1: La matrícula y el nombre estarán precargados, los datos corresponden a la persona que inició sesión y es quien realiza el registro

Representante electoral 2: Ingresar la matrícula (solo números) de quien será el representante electoral 2, al darle clic en el ícono de buscar, si es una matrícula válida, aparecerá el nombre en automático. Es necesario consultar la convocatoria de tu Unidad Académica para saber si este dato es requerido.

URL de video: Agregar la url del video referente a su presentación como candidato. (Es necesario consultar la convocatoria de tu Unidad Académica para saber si este dato es requerido.

Fotografía: Las características para la fotografía debe de ser de 300 x 300 pixeles, de un tamaño máximo de 100 kb y en formato JPEG. La imagen que elija será la fotografía con la que se presentará su candidatura, para elegirla pulsar el botón de *Choose file* y seleccionar la imagen que desea agregar. Es necesario consultar la convocatoria de tu Unidad Académica para saber si este dato es requerido.

Documentación: La documentación que tendrá que adjuntar en un archivo PDF, la documentación se especifica en la página <https://elecciones.uach.mx/>. Es necesario consultar la convocatoria de tu Unidad Académica para saber si este dato es requerido.

Una vez llenados los datos anteriores se podrá comenzar a agregar a los candidatos al seleccionar el botón *Agregar Candidatos*. Agregando a los candidatos ya no se podrá editar la información general de la planilla

Se abrirá una pantalla nueva como la siguiente:

AGREGAR CANDIDATOS ×

TITULAR

MATRICULA

NOMBRE

FOTOGRAFÍA No se eligió archivo

DOCUMENTACIÓN No se eligió archivo

URL DE VIDEO

SUPLENTE

MATRICULA

NOMBRE

Titular: Seleccionar si el titular será del Consejero Universitario o Consejero Técnico

Matrícula: Ingresar la matrícula (solo números) de quien será el titular, al darle clic en el ícono de buscar, si es una matrícula válida, aparecerá el nombre en automático.

Fotografía: Las características para la fotografía debe de ser de 300 x 300 pixeles, de un tamaño máximo de 100 kb y en formato JPEG. La imagen que elija será la fotografía con la que se presentará su candidatura, para elegirla pulsar el botón de *Choose file* y seleccionar la imagen que desea agregar. Es necesario consultar la convocatoria de tu Unidad Académica para saber si este dato es requerido.

Documentación: La documentación que tendrá que adjuntar en un solo archivo PDF, la documentación se encuentra en la página <https://elecciones.uach.mx/>. Es necesario consultar la convocatoria de tu Unidad Académica para saber si este dato es requerido.

The image is a banner for the UACH 2022 elections. At the top left, there is the logo of the Universidad Autónoma de Chihuahua. To the right of the logo, the text 'UNIVERSIDAD AUTÓNOMA DE CHIHUAHUA' is displayed. Further right, there are navigation links: 'CONVOCATORIAS Y FORMATOS', 'REGISTRO', and 'INICIO'. The main part of the banner features a photograph of two students, a man and a woman, sitting at a desk and looking at a laptop. The woman is writing in a notebook. The background of the banner is a solid orange color. On the right side of the banner, the text 'ELECCIONES UACH 2022' is written in large, bold, purple letters. Below this, in white text, it says 'Consulta la convocatoria para la elección de CC.UU. y CC.TT. Alumnos.'

Al seleccionar la opción de *Convocatorias y formatos* llevará al listado de las unidades académicas.

UNIVERSIDAD AUTÓNOMA DE
CHIHUAHUA

CONVOCATORIAS Y FORMATOS REGISTRO INICIO

Convocatorias y formatos

Selecciona la unidad académica correspondiente para consultar su información, documentos y formatos.

- Artes
- Ciencias Agrícolas y Forestales
- Ciencias Agrotecnológicas
- Ciencias Políticas y Sociales
- Ciencias Químicas
- Contaduría y Administración
- Derecho
- Ciencias de la Cultura Física
- Economía Internacional
- Enfermería y Nutriología
- Filosofía y Letras
- Ingeniería
- Medicina y Ciencias Biomédicas
- Odontología
- Zootecnia y Ecología

Al seleccionar la unidad correspondiente aparecerá las opciones para descargar la documentación necesaria. (Las opciones para la documentación pueden variar según la Unidad Académica a la cual pertenece)

URL de video: Agregar la url del video referente a su presentación como candidato. Es necesario consultar la convocatoria de tu Unidad Académica para saber si este dato es requerido.



Suplente: Ingresar la matrícula (solo números) de quien será el suplente, al darle clic en el ícono de buscar, si es una matrícula válida, aparecerá el nombre en automático.

Dar clic en *Guardar*.

El proceso de registro de candidato se deberá de repetir para cada integrante de la planilla.

Una vez agregados los candidatos se mostrarán en la parte de abajo del registro de la planilla, en caso de ser necesario, se puede eliminar alguno de los registros de candidatos en el ícono de eliminar que se encuentra a la derecha.

CANDIDATOS

| | | | | | |
|----------|---------------------|-----------|-----------------------------|---|---|
| TITULAR | Consejero Universit | 334567 | TANIA DENISSE DOMINGUEZ LOY |  |  |
| SUPLENTE | | 328675 | SOFIA ALEJANDRA SANTOS JASE |  | |
| TITULAR | Consejero Técnico 1 | 213494 | NOMBRE | | |
| SUPLENTE | | MATRICULA | NOMBRE | |  |


[AGREGAR CANDIDATOS](#)

Si se da clic en el ícono de eliminar, aparecerá un mensaje de confirmación en el que podemos confirmar la eliminación del candidato o no.



Cerrar sesión

Para salir es necesario cerrar sesión dando clic en Cerrar Sesión, ubicado en la esquina superior derecha.

 Cerrar Sesión